

Brick Cotto experts s.r.o.

Katalog 2020 / 2021

experts s.r.o.

Obsah

KATALOG 2020/2021

Obsah

O firmě	2
Lícové cihly a pásy	3
Lícové cihly – speciální kusy	38
Malty a spárovací hmoty	42
Překlady a sloupky	43
Odvětraná fasáda a zateplení	44
Série SK1N	46
Kamenné dlažby a obklady	49
Ultratenké kamenné obklady	63
Cihlové dlažby	69
Cihlové dlažby – KLINKER	71
Cihlové dlažby – COTTO	75
Závěsné fasády – COTTO	98
Montáže lícových cihel...	100
Pokládky dlažeb a obkladů	101
Kontakty	102

O firmě

Brick & Cotto experts s.r.o.

Zabýváme se dovozem, prodejem a montáží pálených cihlářských výrobků, jejichž užitné hodnoty, krásy a trvanlivosti využívá s úspěchem lidstvo na této planetě již déle než 6000 let. Protože pálená hlína je čistě přírodní materiál, který vzniká ze základních přírodních živlů – země, vody, vzduchu a ohně, je náš sortiment ekologickým materiálem, který do každého domu přináší kousek přírody. Ještě starším stavebním materiálem je samotný kámen, který rovněž najdete v našem portfoliu.

V současné době oficiálně zastupujeme v ČR a na Slovensku několik italských firem jako například **Sant Anselmo** - největší výrobce lícových cihel v Itálii, **Il Ferrone** – výrobce dlažeb cotto, **Capa Porfido** – těžba kamene, **Olfry Klinker**, **Ströher**, **Wienerberger – Terca** a **Penter**, **Pietra Vera**, **EmilCeramica**, **Keope**, **Osmose** a mnoho dalších nejen zahraničních výrobců. Více než 90% námi dodávaný materiálů odebíráme přímo od výrobců !!!
Můžete navštívit dvě naše prodejny v Praze a Liberci, kde vám rádi všechny produkty ukážeme, pomůžeme vám s výběrem, poradíme po designové ale i technické stránce a následně vše zalkulujeme. Naši obchodní zástupci rádi přijedou na vaši stavbu, kde si vše zaměří, v případě technických dotazů poradí a navrhnou to správně, účinně a vhodné řešení. Má-li klient zájem, zpracujeme vám grafický návrh vaší fasády, interiéru či zahrady. V našem centrálním skladu v Liberci na ploše více jak 1500 m2 máme mnoho cihel a dlažeb skladem, rovněž zde řežeme cihlové pásy a rohy a od roku 2013 je zde i výroba keramických doplňků ze slinutých dlažeb jako jsou sokly, schody, rohové schody atd.

Firma Brick & Cotto experts nabízí i montáže lícových cihel, cihlových pásků, kamenných dlažeb a obkladů, pokládky všech druhů dlažeb ať na beton do lepidla, či do štrkovoého lože, ale i mnoho doplňkových služeb. Na rozdíl od konkurenčních firem provádíme svá díla na klíč a to včetně zateplovacích systémů nebo kompletní přípravy podloží pod dlažby. Vše provádí naši stálí zaměstnanci, kteří u nás pracují již mnoho let, a proto jsou naše realizace zárukou spokojenosti našich klientů. A protože víme, že jak naše materiály, tak i námi odvedená práce jsou ve velmi vysoké kvalitě, poskytujeme na zateplovací systémy s cihlovým či kamenným obkladem záruky 7 let na samotnou montáž a 25 let na cihlové pásy, lícové cihly či kamenný obklad. Realizujeme i velké developerské projekty, které se staly nedílnou součástí našich služeb.

**„Cílem společnosti Brick & Cotto experts s.r.o.
je vést vaše myšlenky od zrození až ke kompletní realizaci“**

Lícové cihly a pásky

Naše firma nabízí tři druhy lícových cihel a pásků, které se odlišují především svým vzhledem, ale i vlastnostmi:

RUSTIKÁLNÍ CIHLY – jsou vyráběné ražením ve formách a mají ruční vzhled

RUSTIKÁLNÍ PÁSKY A ROHY – jsou řezané z rustikálních cihel a to v našem řezacím centru v Liberci

KLASICKÉ CIHLY – jsou vyráběné ražením, mají ale pískový vzhled bez tak zvaných úsměvů

KLASICKÉ PÁSKY A ROHY – jsou řezané z klasických cihel a to v našem řezacím centru v Liberci

CIHLY KLINKER – jsou vyráběné tažením, ve většině případů mají hladký povrch a vyznačují se velmi nízkou nasákavostí (do 7%)

PÁSKY A ROHY KLINKER – jsou vyráběné tažením, ve většině případů mají hladký povrch a vyznačují se velmi nízkou nasákavostí (do 7%)

Cihly, pásky a rohy dodáváme v několika rozměrech. Všechny technické informace najdete na našich webových stránkách u detailu každého produktu.

Dovážíme, prodáváme a montujeme od několika evropských výrobců. Mezi přední výrobce lícových cihel patří rodinná firma **Sant Anselmo**, která má svůj výrobní závod pouze několik kilometrů od Benátek v Itálii. Jejich lícové cihly a pásky se vyznačují vysokou kvalitou o čemž svědčí i fakt, že firma dostala jako první v oboru certifikát **ISO 9002**. Dalšími velkými producenty cihel a pásků, které na náš trh dodáváme jsou **Olfry Ziegelwerke**, **Wienerberger Terca** a **Penter** a fabrika **Ströher**. Všechny naše materiály jsou plně mrazuvzdorné, kvalitu cihel můžeme dokázat stovkami realizací po celé ČR. Máme k dispozici nejen fotografie našich staveb, ale velmi rádi vám naše realizace předvedeme přímo u našich klientů. Garance a záruka na lícové cihly a pásky je minimálně 25 let.

WWW.DLAZBA-CIHLY.CZ





CHICAGO

KLINKER pásky

360 x 52 x 10 mm

Formáty na objednávku:

240 x 71 x 10 mm

290 x 52 x 10 mm

468 x 52 x 10 mm

468 x 40 x 10 mm

NASÁKAVOST DO 1,5 %



LONDON



BERLIN



MANCHESTER



LYON - GR



BRUSSEL



DUBLIN



A.010.EC




A.010.PG



A.010.DDM



A.010.GMC




A.010.RB



A.010.CC



A.010.MNC



A.010.MN



A.010.BB



A.010.GB



A.010.BG



A.010.MC



TOP CIHLA 2014

A.010.EC





A.010.IR



A.010.IS



A.010.RG



A.010.RR





A.010.NC - MIX



A.010.NCB - MIX



A.010.RV - MIX



A.010.AD - MIX



A.010.NCR - MIX



A.010.NCD - MIX

Série Mix



A.010.BGGMC



A.010.BS - MIX



A.010.BV - MIX



A.010.DE - MIX



A.010.ED - MIX



A.010.CH - MIX



A.010.LE - MIX



A.010.LR - MIX



A.010.SP - MIX



A.010.ST - MIX



A.010.TL MIX



A.011.TC - MIX



A.010.VT - ŘADA LUXUS



A.010.VR - ŘADA LUXUS



A.010.DA - ŘADA LUXUS



A.010.LO - ŘADA LUXUS



A.010.MH - ŘADA LUXUS




TOP CIHLA 2017

A.010.PG





A.011.ROF



A.011.RB



A.011.MC



A.011.RG



A.011.TS



A.011.GB



A.010.MI



A.010.MIB



A.010.MH



A.010.MHB




A.010.VT




A.010.VTB

Série Smoke



A.010.LOF



A.010.LOFB



A.010.AV



A.010.AT



A.010.BN



A.010.CD



Série TUMBLED



A.010.BGWA




A.010.CBWA



A.010.CCWA




A.010.DDMWA



A.010.ECWA




A.010.GBWA



A.010.IRBWA



A.010.IVWA




A.010.LCWA




A.010.LOWA



A.010.MIWA



A.010.MNCWA



A.010.MNWA




A.010.NZWA




A.010.PCWA



A.010.PGWA



A.010.SWWA




A.010.VRWA

Série ARCHITECH

4 typy povrchů a nespočet různých barev



Corso AQUA



Corso SELMO



Corso STANDARD



Corso TERRA

Rozměr cihel **500 x 40 x 100 mm**





CA001EC Aqua



CA001GL Aqua



CA001GLB Aqua



CA001LNM Aqua



CA001LOB Aqua



CA001LON Aqua



CA001RS Aqua



CA001TS Aqua



CA001VT Aqua



CA001VTB Aqua



CA001VTC Aqua




CR001BB Selmo



CR001BG Selmo



CR001BGC Selmo




CR001DDM Selmo



CR001ISC Selmo



CR001LO Selmo




CR001LOC Selmo



CR001LOF Selmo



CR001MI Selmo




CR001MN Selmo



CR001PL Selmo



CR001RR Selmo



CR001VTB Selmo



CR001LOFS Selmo




CR001MIG Selmo



CR001MNC Selmo



CR001RG Aqua



CR001VR Selmo




CR001VTC Selmo



CR001MH Selmo



CR001MIS Selmo




CR001PG Selmo



CR001ROF Selmo




CR001VT Selmo



CT001GM Terra



CT001GM Terra



CT001LOFS Terra




CT001PG Terra




CT001RS Terra




CT001VT Terra



CT002DB Terra




CT002GLB Terra



CT002TS Terra



CT002VT Terra



CT002VTB Terra

Série ARCHITECH

Novinka v oblasti lícového zdiva s názvem Architech. Už samotný název naznačuje, že jde o sérii lícových cihel a cihlových pásků určených pro individuální přístup architektů a jejich klientů, ale i běžných stavebníků, jenž se chtějí odlišit od ostatních. Naprosto originální a jedinečný přístup ke zpracování cihelné hmoty. Lícové cihly a obkladové pásky Architech jsou vyráběny rozměrově 500 x 40 x 100 mm (cihlové pásky mají tloušťku 25 mm) a to hned v několika povrchových a vzhledových úpravách a pohledech. Jde o série AQUA, STANDARD, SELMO, TERRA přičemž každá série obsahuje širokou škálu kombinací barev a povrchů. I tyto cihlové materiály se vyznačují mrazuvzdorností, nízkou nasákavostí a jsou rovněž odolné UV záření tzv. stálobarevné. Dodávají se jako lícové cihly, obkladové pásky a rohy. Široká škála použití jak pro moderní výstavbu cihlových fasád, tak i designové prvky v občanských i komerčních stavbách zaručuje uspokojení i té nejnáročnější klientely.

A.010.DDM





1707 ANTIK



1807 ANTIK



GENT



1907 ANTIK



2007 BRAUN



TOSCANAGELB PREMIUM




MOORBRAUN - GELP PREMIUM




MOORBRAUN - SCHWARZ PREMIUM



BUNT PREMIUM



RUBINROT GLATT



DAREN



ROT - BLAU - SUNT GLATT



PATINA RUSTICA BESANDET



PATINA WASSERSTRICH



GLASGOW GLATT



BWK DRESDEN



MAERKISCH



ROSTOCK GLATT



TRENTINO



KASTANJEBRUIN



KASHTAN



BLUE VELVET



MILANO



OLM - ORME



PASTORALE



CIENNA



LOXLEY RED MULTI



TRENTINO





KASTANJEBRUIN





AGAAT



APPEL BLOESEM NL



PAGUS BRUIN ZWART



VALERIAAN




BRONS RUSTIEK X MARZIALE



ATINEA



AURORA



BIJOU



HERITAGE



KERSEMBLOESEM



LICHTBRONS



NEO ROMAANS



NERO ZWART MANGAAN



OUD ELST



OUD KEMPISCH



VERDA



WISSELBONT



PAMPAS




140 WEIB



238 ALUMINIUM MATT



230 GRAU



330 GRAPHIT



320 SANDGELB



200 SAUMON



215 PATRIZIRROT



210 BRAUN



325 ACHATBLAU - BUNT



410 GRONINGEN



405 AMSTERDAM




413 UTRECHT



415 BREDA



416 ROTTERDAM



417 EIDHOVEN



429 AARDEN BURG



430 DEN HAAG



351 KALKBRAND



352 KUPFERSCHMELZ




354 BRONZEBRUCH



355 SANDSCHMELZ



357 BACKSTEIN



356 ERDFEUER



353 EISENROST



237 AUSTERRAUNCH



359 KOHLEGLANZ



456 SCHWARZ - BLAU



452 SILBER - GRAU



453 SILBER - SCHWARZ

Série RIEGEL 50

Rozměr pásků: 490 x 40 x 14 mm




455 BRAUN - BLAU



451 GOLD - BRAUN



454 CREME - BLAU



450 GOLD - WEIB



371 SILBERBEIGE



372 AMBERBEIGE



374 SHABBYROT



375 PLATINGRAU



376 PLATIN SCHWARZ



377 PLATINBRAUN

Speciální kusy

Speciálně vyráběné cihly Sant Anselmo mohou být použity jak na restaurování historických monumentů, tak i na výstavbu nových budov. Ve speciální umělecké dílně jsou formy vyráběny v různých tvarech a velikostech.

Sant Anselmo dokáže vyrobit i speciální kusy na míru dle přání klienta v různé barvě a velikosti. Musí být předem ověřeno, zda je možná výroba po manuální a technické stránce. V současné době má výrobce více jak 5000 různých forem.

Každý architekt si je dobře vědom, že se často jedná o detaily, které mění celek. Sant Anselmo nabízí skutečnou uměleckou laboratoř, kde pracuje 35 mistrovských cihlářů. Můžeme vyrobit jakýkoliv druh a tvar a napodobit jakékoliv barvy a povrchové úpravy. Není náhodou, že se výrobce těchto tvarovek podílel na obnovení historických monumentů jako například Domus Aurea v Římě, Scrovegni kaple v Padově, Teatro Regio v Bologni či Palazzo Thiene ve Vicenze.

U novostaveb a rekonstrukcí je možné speciální tvarové prvky použít jako parapety, hlavice sloupků, kulaté sloupy, vrchní části zdí či například speciální tvary do chodníků či pojezdových ploch. Použití je opravdu široké a limity jsou pouze technická možnost výroby požadovaného tvaru.

Tyto tvarové speciální kusy je možné vyrábět v barvách cihel na straně 4 - 11, které vyrábí a dodává Sant Anselmo Itálie.





A 290



B 100



B 120



B 130



B 140



B 270



B 200 - 0



B 200 - 1



B 150



B 180



C 130



C 160



C 170



C 100



B 470



D 130



D 150a



D 150b




D 160



E 120

INTERIÉR - odřezky z cihel

A.010.EC - částečně glazované



Exkluzivní realizace

Z pásků a odřezků A010.EC.
Použito bylo 100%
materiálu z cihly.

SPECIÁLNÍ MALTY A SPÁROVACÍ HMOTY

Klasická řada

Šedá



Bílošedá



Jasně bílá



Černá



Tmavě šedá



Antracit




Bíloběžová



Speciální řada

Žlutá



Pomeranč



Lososová



Měděná



Tm. červená



Hnědá



Zelená




PROVEDENÍ SPÁR


správně

špatně


1.



2.



3.



Malty a spárovací hmoty

Pro montáž lícových cihel a pásků, stejně jako pro kamenné obklady a dlažby, se doporučuje použití speciálních malt a spárovacích hmot. Naše firma používá stavební chemii Quick-mix, která je přímo určená a vyráběná k těmto účelům.

Při samotném použití těchto malt a spárovacích hmot je velmi důležité míchat vše ve stejné konzistenci, aby nedošlo k barevným odchylkám. Zároveň je zakázáno použití mrazuvzdorných či jiných chemických prostředků.

Doporučujeme používat všechny materiály z jedné výrobní šarže !!!

CHEMIE PRO CIHLOVÉ PÁSKY A KAMENNÉ OBKLADY :

RKS – flexibilní lepidlo tř.C2 TE S1

FM – spárovací malta pro ruční spárování

FM-X – spárovací malta pro strojní spárování

RSS – spárovací malta pro celoplošné spárování (pouze šedá)

CHEMIE PRO LÍCOVÉ CIHLY :

VK PLUS – malta pro zdění z lícových cihel o nasákavosti nad 10%

VK 01 – malta pro zdění z lícových cihel o nasákavosti 7-10%


VM 01 – malta pro zdění z lícových cihel o nasákavosti 3-7%

VZ 01 – malta pro zdění z lícových cihel o nasákavosti do 4%


Pro všechny tyto materiály platí barevný vzorkovník na levé straně.

Druhy překladů

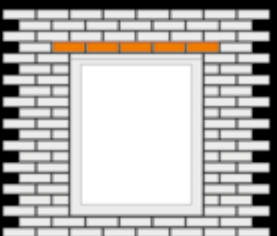
Překlad uložený na zdi




Překlad uložený na kotvách




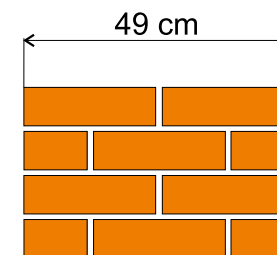
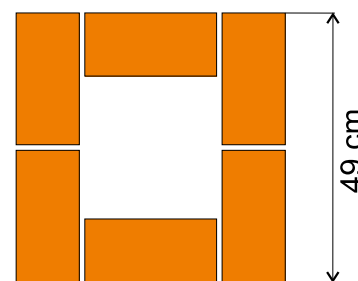
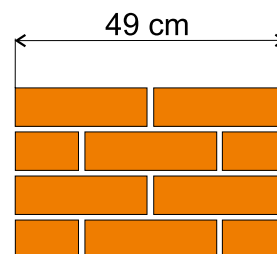

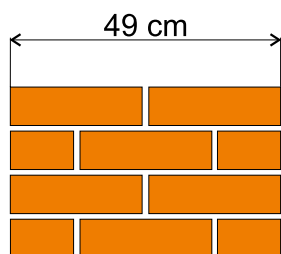

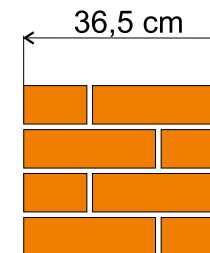
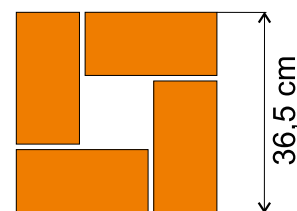
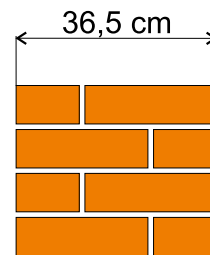


Překlad průběžný

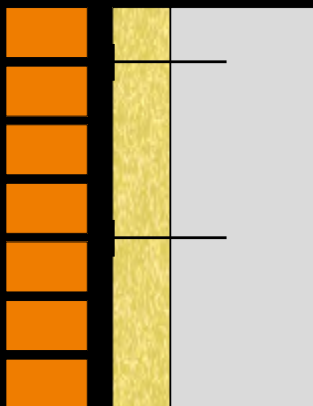


Překlad průběžný s lištou

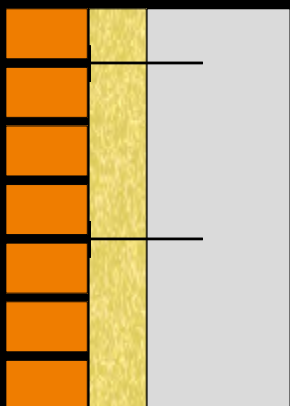


Nejčastěji používané druhy sloupků

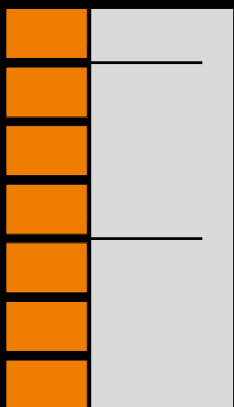




Lícové cihly se vzduchovou mezerou (cca 40mm) a tepelnou izolací nejčastěji používaný systém.

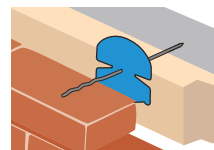


Lícové cihly pouze s tepelnou izolací, tento systém je podmíněn použitím trvale hydrofobní tepelné izolace.

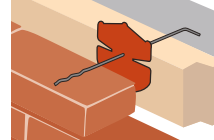


Pokud vnitřní stěna splňuje požadavek na tepelný odpor lze vynechat tepelnou izolaci.

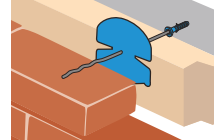
Plochá spona



Spona "L"



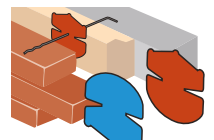
Spona s hmožděnkou



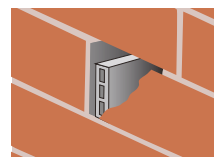
Hmoždinka



Talíř pro izolaci



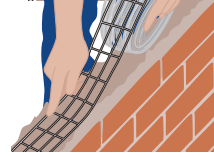
Větrací mřížka



Výstuha spáry



Výztuha spáry - síť



Odvětraná fasáda z lícových cihel

Moderní trendy ve stavebnictví stále častěji vynášejí do popředí kombinaci straších architektonických stylů s moderními prvky novodobých technologií. Jedním z nich je i systém odvětrané fasády.

ZALOŽENÍ TAKOVÉHO SYSTÉMU MÁ DVA ZPŮSOBY :

První způsob je založení pomocí speciálního kotevního systému provedeného pomocí zakládacích profilů vyrobených z nerezové oceli. Výhodou tohoto systému je možnost založit obvodový plášť v libovolné výškové úrovni. Nevýhodou jsou vyšší pořizovací náklady na založení fasády.

DRUHÝ ZPŮSOB je založení pomocí základového pásu, který se provede již se zakládáním samotné stavby. Velmi důležité je provedení vodorovné hydroizolace zabráňující vzlínání vody z podloží do zděné pohledové konstrukce. Při samotné montáži lícových cihel budete nadále potřebovat speciální mřížky pro odvětrání vzduchové mezery, nerezové kotvy (5-6 ks/m²), kotvy pro připevnění překladů atd.

Rádi vám celý systém navrheme a následně i dodáme. V případě zájmu naše firma provádí montáže na klíč.

Zateplovací systém pod cihlové pásky a kamenné obklady



EPS – F POLYSTYRÉN KLASICKÝ A GRAFITOVÝ

- » Cenově příznivý
- » Velmi snadno zpracovatelný
- » Jako jeden z prvních obdržel evropské technické schválení dle ETAG 004
- » Odstraňuje tepelné mosty
- » Zajišťuje příjemnou pohodu vnitřního prostředí v zimě i v létě
- » Zateplení objektu je možné současně s renovací fasády




OPEN POLYSTYRÉN DĚROVANÝ

- » Vysoce paropropustný
- » Velmi snadno zpracovatelný
- » Fasádní desky open plus mají o 20% lepší tepelně izolační vlastnosti
- » Umožňuje podstatně rychlejší vysychání stavebních konstrukcí
- » Odstraňuje tepelné mosty
- » Zajišťuje příjemnou pohodu vnitřního prostředí v zimě i v létě
- » Zateplení objektu je možné současně s renovací fasády
- » Spolu se zdíven vytváří homogenní stavební konstrukci s konstantními difuzními vlastnostmi v celém průřezu



MINERÁLNÍ VATA

- » Vysoce paropropustná
- » Nejvyšší možná požární odolnost
- » Bez omezení výšky a účelu budovy
- » Jako jedna z prvních obdržela evropské technické schválení dle ETAG 004
- » Odstraňuje tepelné mosty
- » Zajišťuje příjemnou pohodu vnitřního prostředí v zimě i v létě
- » Zateplení objektu je možné současně s renovací fasády



Certifikovaný zateplovací systém s líčcovými pásky či kamenným obkladem je použitelný pro svislé obvodové stěny budov jak u novostaveb tak i při rekonstrukcích. Vzhledem ke stále rostoucím cenám za energie je tento systém v hojně míře používán na většině prováděných staveb. Výhoda tohoto zateplovacího systému je velmi dlouhá životnost, vysoká mechanická odolnost a nulové náklady na samotnou údržbu fasády. Celková výška zateplovacího systému není omezená, nutný je ovšem návrh kotvení doložený statickým výpočtem konkrétní stavby.

Naši technici vám navrhnu potřebnou tloušťku izolantu, počet kotev na m2 a rovněž umíme dodat kompletní podklady pro samotnou montáž systému. V případě zájmu provádíme montáže zateplovacích systémů včetně cihlového či kamenného obkladu.

Série SK1N




SK1N

Cihlový závěsný systém SK1N umožňuje použití jako odvětraná fasáda pro vertikální a šikmé plochy s použitím terakotových prvků se širokou škálou keramických barev. Konečný efekt představuje dynamickou fasádu se zvláštním důrazem na vodorovné linie. Barva je charakteristickým prvkem a je základem architektonického řešení. Instalace je jednoduchá a souvisí s povahou výrobku. Odvětraná fasáda umožňuje vložení tepelné izolace v jakékoli tloušťce. Paleta barev je velmi široká a lze ji také přizpůsobit požadavku klienta či architekta.

Musí se brát v úvahu dvojitý aspekt funkčnosti a jednoduchosti aplikace a silná architektonická charakterizace. Každý povrch hrubé stavby, v jakémkoliv stavu, je vhodný k instalaci odvětrané fasády SK1N.

Silný estetický charakter produktu a samotného systému představují freestylovou architekturu.





SK1N_WALL_SK_01



SK1N_WALL_SK_02



SK1N_WALL_SK_03



SK1N_WALL_SK_04



SK1N_WALL_SK_05



SK1N_WALL_SK_06

Kamenné dlažby a obklady

Kámen je jedním z nejstarších stavebních materiálů a jeho význam pro stavitelství je neocenitelný. Tento 100% přírodní materiál vyniká svou pevností, originální a nezaměnitelnou strukturou a především variabilitou a barevností, jelikož nikdy nenajdete dva stejné kusy. Naše firma dováží, prodává a montuje jak kamenné obklady na fasády či do interiérů, tak i kamenné dlažby.

V našem sortimentu máme kámen řezaný a lepený do pravidelných tvarů, kámen volně ložený, ale i pravidelné a přesné kamenné dlažby. V současné době umíme dodat jakýkoliv kámen v jakémkoliv rozměru. V České republice zastupujeme italskou firmu Pietra Vera, některé další kameny dovážíme přímo z Indie, Číny či například Brazílie, spolupracujeme s několika lomy v okolí Trenta (Porfido) či Říma (Travertin), ale v nabídce máme i několik kamenů těžných zde v ČR.

Vzhledem k obrovskému množství druhů a barev jednotlivých kamenných dlažeb a obkladů najdete v tomto katalogu pouze ty nejzajímavější a nejprodávanější druhy. Pokud jste svůj vysněný kámen v tomto katalogu nenašli, stačí kontaktovat naše specialisty přímo v prodejnách, emailem nebo telefonicky a my vám rádi poradíme.



Kamenné obklady



ROMA



SELANGOR MULTI



SELANGOR RUGGINE



SIERRA MADRE



ARTIDE BIANCO



VICTORIA ROSA



ANDORRA GRIGIO



RENDENA BIANCO



BOLIVIA GRIGIO



VULCANO NERO



PARIGI BIANCO



VIENNA FUMO



Artide Bianco



MIX CASCINA



NEPAL SAHARA



SIERRA DORATA



SAVANA



SANTORINO



JACUZIA



SANTA CRUZ



IMPERO



QUARZITE GREEN



QUARZITE YELLOW



TIGER SKIN YELLOW



GRANTE GREY

Travertin



**TRAVERTINO BIANCO
- PODÉLNÝ ŘEZ**



**TRAVERTINO CLASSICO
- PODÉLNÝ ŘEZ**



**TRAVERTINO ETRUSCO
- PODÉLNÝ ŘEZ**



**TRAVERTINO BIANCO
- PŘÍČNÝ ŘEZ**



**TRAVERTINO CLASSICO
- PŘÍČNÝ ŘEZ**



**TRAVERTINO ETRUSCO
- PŘÍČNÝ ŘEZ**

Žula



AMARELO



TRAGAL



NEGRO SL



MONCHIQUE



ROSA PORLINO



ANGOLA

Kamenné dlažby



ŽULA - PADANG CRYSTAL



ŽULA - PADANG DARK



ŽULA - PADANG YELLOW



ŽULA - BLACK RAIN



BŘIDLICE - RUSTY SLATE



BŘIDLICE - BLACK SLATE



JURA BEIGE



BEIGE ALPI



ROSA PERLINO



GIALLO SIENA



CALACATTA VIOLET



ROSSO VERONA



BOTTICINO CLASSICO



BIANCO VENATO



BIANCO ASIAGO



GRIGIO APUANO



ARABESCATO DARK



QUARZITE YELLOW



QUARZITE PINK



QUARZITE BROWN



QUARZITE BARGE



QUARZITE LUSERNA RED



QUARZITE YELLOW - GREY



PÍSKOVEC - GOLDEN LEAF



PÍSKOVEC - MINT



PÍSKOVEC - MODAK



PÍSKOVEC - TĚRCHOVSKÝ



PORFIDO PRAVIDELNÉ



PORFIDO NEPRAVIDELNÉ



**Kamenná
dlažba
PORFIDO**



Ultratenké kamenné obklady

Kamenné obklady nebo-li tzv. „kamenné dýhy“ jsou 1,5 - 2 mm tenké dýhy vyrobené ze 100% přírodního kamene. Vyznačují se jedinečnou pružností a velmi nízkou hmotností (cca 1,5 kg/m²).

Díky speciálnímu výrobnímu postupu lze získat z těch nejkrásnějších břidlicových bloků světa mnoho typů velmi tenkých kamenných desek. Každá z nich je jedinečným originálem a plně si zachovává vzhled kamene.

Použití kamenné dýhy je proto možné na jakýkoliv soudržný pevný podklad jako je sádkokarton, omítky, všechny druhy dřevostaveb, zateplovací systémy (bez dalšího speciálního dokotrování). Vlastnosti přírodní břidlice na straně jedné, v kombinaci s neuvěřitelnou pružností a nízkou hmotností na straně druhé, vám dávají svobodu pustit se i do těch nejodvážnějších projektů. Tenký kamenný obklad je ideální i pro obklady nábytku, stěn, stropů či například fasád. Možnosti využití jsou takřka neomezené.

V současné době máme na skladě desky v rozměru 200 x 100 cm, ale objednat se dá i mnoho dalších rozměrů (120 x 60 cm, 240 x 120 cm aj.)





AMAZON



NIAGRA



FLORIDA GREEN



MYSTIC




COPPER GOLD



DAMASCUS GREEN



MACEDONIAN



METAL FROST




HARAPPA GOLD



TERRA



FIRE BREEZE



DESERT BLACK



SPICE CRAFT



PLATINUM



RAINBOW SPLASH



TIMBER



TUSCAN GOLD



INDIANA HONEY

Ultratenké kamenné obklady - lepené




AMAZON



NIAGRA



FLORIDA GREEN




MYSTIC





TERRA



MACEDONIA



RAINBOW



TIMBER




TUSCON GOLD




COPPER GOLD



FIRE BREEZE




DESERT BLACK



PLATINUM



DAMASKUS GREEN



HARAPPA GOLD



METAL FROST



A.001.RR



A.001.ROF




A.001.TS



A.001.LO

Cihlové dlažby

- » přírodní materiál
- » rozměr 250 x 120 x 55
- » plně pojízdné
- » pokládka do stěrku i do malty



A.001.LOF



Cihlové dlažby - KLINKER




ROT



ROTBLAUBUNT



HEIDE



LAUSITZ



MÄRKISCH



DRESDEN



FLORENZ BUNT



MEDITERRANO



ROSTOCK



SCHWARZBRAUN



STRALSUND



TITAN



PRESTON



NOVOTON



PASTORALE



RUSTON



VARIA



COTTO dlažby a obklady

Originální přírodní dlažba a obklady se spoustou doplňků z italského Toskánska – to je cotto. Použití je vhodné jak v interiéru, tak i v exteriéru. Skvělý doplněk k lícovému zdivu, kamennému obkladu a všem dalším přírodním materiálům. Cotto je rozmanitý svět, který charakterizují jedinečné produkty smíšených tradic – stará ruční výroba cotta imprunetina pokračuje a mísí se s novými návrhy, výzkumy a inovačními technologiemi. To vše zaručuje vysokou kvalitu produktů.

Všechny produkty se vyrábí z hlíny těžené v oblasti Impruneta (známá oblast především díky vínu Chianti). U místních domorodců se traduje, že hlína má tak dobré vlastnosti proto, že před mnoha tisíci lety zde dopadl velký meteorit. Ve skutečnosti vznikla hlína již před zhruba 80 miliony let z usazených hornin mořského původu. Má zvláštní minerální složení bohaté na uhličitany, které dávají konečnému výrobku výjimečné chemicko-fyzikální vlastnosti. Hlína, která má po vytěžení původní šedou barvu, obsahuje vysoké procento kyslíčnicku železa (asi 5%), které dává cotto jeho typickou červenou barvu. Různé barvy cotta jsou dosahovány použitím různých výrobních technik. Konečný výrobek je čistě přírodní a ekologický.

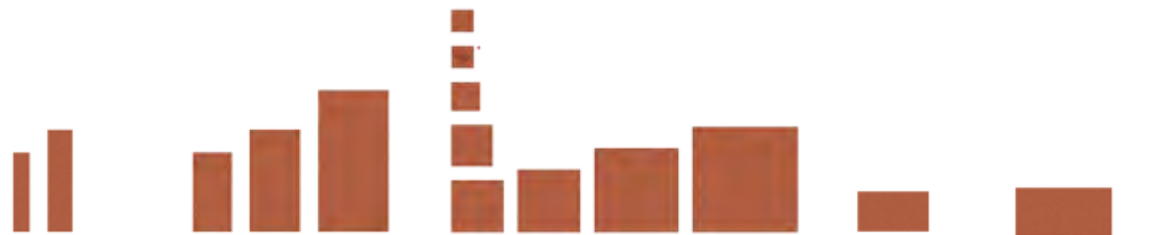
Dodáváme velký výběr z produktů navržených pro nejrůznější užitný rozsah : byty, kanceláře, kuchyně, koupelny, schodiště, zahrady a terasy, dláždění vozovek, náměstí, příslušenství do ulic, restaurace, nákupní centra, muzea, hrady a zámky atd.

Materiály cotto jsou unikátní, hodnotné a trvanlivé produkty s mimořádným charakterem a všestranností pro ty, kdo chtějí jen to nejlepší z bioarchitektury.



COTTO ARROTATO





cm 6x28 /
9x36

cm 14x28 / 18x36
/ 25x50


cm 11 / 14 / 20 / 25 / 40 / 50

cm 14x25

cm 17x34x3.5



schod
cm 25x34 / 30x34



rochový schod
cm 34 x34



sokl
cm 8x36



schodové sokly
pravý / levý,
cm 19x42




ochranné rohy
cm 25 / 18 / 14
/ 6 x12x12




cm 20x100



okapnice



koncová okapnice




okapnice



koncová okapnice


cm 12 (9) / 16 (11) / 17 (13) / 20 (16.5) / 25
(21.5) / 30 (26) / 36 (31) x28x5

cm 19 (11) / 21 (13) / 23 (16) / 28 (21) / 33 (26)
/ 38 (31) x28x6



okapnice tvaru L

cm 30x30x5
/ 12.5x32x5




okapnice tvaru L

cm 12.5x28x5



madlo zábradlí

cm 15x33x10



madlo koncové

cm 15x33x10

Rozměry a doplňky

Arrotato je tradiční a základní prvek materiálů cotto. Dodává se s přírodním povrchem bez jakékoliv povrchové úpravy. Při pokládce v exteriéru není třeba dlažbu či obklad jakkoli povrchově upravovat. Při pokládce v interiéru se doporučuje impregnace voskem, kterou vám poradí technici naší firmy, nebo jí naše firma sama provede. Po důkladném omytí je možné impregnaci provést s finálním vzhledem mat, pololesk či lesk. Ve většině případů se doporučuje napouštění provést až po samotném položení a vyspárování dlažby. Tento produkt je paropropustný, mrazuvzdorný a vhodný jak do interiéru, tak i exteriéru.

Tradiční cotto Arrotato s rustikálním přírodním povrchem se vyrábí v mnoha velikostech a spolu s dalšími doplňky je ideální pro pokládku všech možných podlah s nejrůznějšími detaily provedení. Tento produkt byl více jak 30 let hlavním prodejním artiklem všech výrobců, v současné době je trochu potlačován výrobkem cotto Luce, který je dodáván již s finální povrchovou úpravou.





COTTO LUCE

TOP
produkt

Cotto LUCE je výrobek s finální impregnací provedenou ještě před samotným zapečením dlažby. Tento materiál je odolný vůči vodě a různým skvrnám, není potřeba nadále jakkoliv impregnovat a je paropropustný.

Samozřejmostí je mrazuvzdornost a použití jak v interiéru tak i v exteriéru. Dlažba cotto je výborný vodič tepla, proto je vhodný pro podlahové vytápění.

Produkt LUCE je s mírným leskem.



cm 6x28



cm 15x30
cm 25x50




cm 40x40
cm 30x30
cm 25x25



cm 8x40




schod
cm 30x35



rohový schod
cm 25x35



cm 18x44x5



cm 12x30x5



cm 16 (12.5) / 19
(15.5) / 24 (20.5)
/ 26 (22.5) / 29 (25)
/ 34 (30) x31.5x5



COTTO - ruční povrch



CORTE ANTICA



cm 15x30



cm 30x30



rohový schod
cm 35x35



schod
cm 25x35



sokl
cm 8x32



TERRE CHIARE



cm 15x30



cm 30x30



sokl
cm 8x32



PIANELLA



PIANELLA



cm 15x31



sokl
cm 7,5x31



PIANELLA OCRA



cm 15x30



sokl
cm 7,5x30



PIANELLA ROSATA



cm 15x30



sokl
cm 7,5x30





IDROS

Dlažba Idros vzniká leštěním, broušením a sražením hran cotta ARROTATO. U tohoto produktu je možné dodržovat spáry 2-3 mm. Cotto Idros nedoporučujeme vzhledem k leštěnému povrchu do exteriéru, jelikož by byla dlažba velice kluzká.

Vyráběné formáty:

Čtverec	29.8 x 29.8
----------------	--------------------



NOBILE

Cotto Nobile je speciální produkt, na který se před pečením nanáší jemné piliny, ty následně v peci shoří. Dlažba tak dostane speciální ničím nenapodobitelný povrch. Produkt vhodný jak do interiéru, tak exteriéru - vysoce protiskluzový.

Vyráběné formáty:

Čtverec	30 x 30
Obdelník	15 x 30
Sokl	7.5 x 30
Schod	30 x 35
Rohový schod (ze dvou schodů)	35 x 35




BROLIO

Cotto Brolio je speciální produkt, na který se před pečením nanáší jemné piliny, ty následně v peci shoří. Dlažba tak dostane speciální ničím nenapodobitelný povrch, který je částečně leštěný. Produkt vhodný jak do interiéru, tak exteriéru.

Vyráběné formáty:

Čtverec	30 x 30
Obdelník	15 x 30
Sokl	7.5 x 30
Schod	30 x 35
Rohový schod (ze dvou schodů)	35 x 35



ALISEO

Cotto Aliseo je produkt, na který se před samotným pečením stříká voda se sodou, to dodává tomuto výrobku světlejší barvu. Dlažba vhodná do interiéru i exteriéru.

Vyráběné formáty:

Čtverec	30 x 30
Obdelník	15 x 30
Sokl	8 x 40
Schod	30 x 35
Rohový schod (ze dvou schodů)	35 x 35




FATTO A MANO

Tradiční ručně vyráběné cotto Fatto a Mano má svou historii již po staletí a je jedním z nejvyhledávanějších produktů cotto na světě. Výrobek je vhodný jak do interiéru, tak i exteriéru.

Vyráběné formáty:

Obdelník	7 x 28 / 10 x 30 / 14 x 28 / 18 x 36 / 20 x 40
Čtverec	10 x 10 / 20 x 20 / 25 x 25 / 30 x 30 / 40 x 40 / 50 x 50
Sokl	8 x 30
Schod	25 x 35
Schod rohový	35 x 35
Sloupový půloblouk	průměr 25 / tloušťka 5,5




CASTELVECCHIO

Tradiční ručně vyráběné cotto Castelvechio je, co se technologie výroby týče, stejný výrobek jako fatto a mano, má pouze řástečně přešestěný povrch. Výrobek je vhodný jak do interiéru, tak i exteriéru.

Vyráběné formáty:

Obdelník	14 x 28 / 18 x 36
Čtverec	25 x 25 / 30 x 30



MEDIEVALE

Terakotová cihlová dlažba s velmi omšelým povrchem vhodná jako historická dlažba, to je série Mediavale. Zdá se, jako by dlažba už od středověku (Medievale) kdesi ležela a sedal na ní po celá staletí prach. A to je právě cílem této série. Hrubá struktura povrchu a nepravidelné hrany, to jen podtrhuje stylovost této historické cihlové dlažby.

Vyráběné formáty

12,5 x 28 x 1,8	18 x 36 x 2,5
14 x 28 x 1,8	15 x 15 x 2,5
15 x 30 x 1,8	19 x 19 x 2,5
10 x 10 x 1,8	25 x 25 x 2,5
15 x 15 x 1,8	30 x 30 x 2,5
19 x 19 x 1,8	20 x 40 x 3
25 x 25 x 1,8	40 x 40 x 3
14 x 28 x 2,5	40 x 40 x 4
15 x 30 x 2,5	50 x 50 x 5
15 x 32,5 x 2,5	



Ø 25

TRADIZIONALE

Základem ručních dlažeb cotto je Tradizionale. Jak již sám název napovídá, jedná se o dlažbu rustikálního charakteru.

Série Tradizionale je kopií historické dlažby

(u nás známé jako „půdovka“)

a je vhodná jak do interiéru, tak i do exteriéru.

Velmi příjemná je na podlahové vytápění.

Vyráběné formáty

12,5 x 25 x 1,8	18 x 36 x 2,5	20 x 45 x 4
14 x 28 x 1,8	10 x 10 x 2,5	40 x 40 x 4
15 x 30 x 1,8	15 x 15 x 2,5	50 x 50 x 5
10 x 10 x 1,8	19 x 19 x 2,5	60 x 60 x 5
15 x 15 x 1,8	25 x 25 x 2,5	
19 x 19 x 1,8	30 x 30 x 2,5	
25 x 25 x 1,8	18 x 36 x 3	
10 x 30 x 2,5	20 x 40 x 3	
14 x 28 x 2,5	20 x 50 x 3	
15 x 30 x 2,5	40 x 40 x 3	
15 x 32 x 2,5	20 x 40 x 4	



Ø 15,5
Ø 25

GIGLIATO

Režná cihlová dlažba Gigliato - Lilie se vyznačuje propracovanějším povrchem (proto možná vychází z toho názvu, protože vzhled této cihelné dlažby je fantastický) než má série Tradizionale, tím je ale formátová a tvarová škála této série oproti Tradizionale omezená. Jinak se jedná prakticky o totožný výrobek.

Vyráběné formáty

14 x 28 x 1,8
15 x 30 x 1,8
15 x 15 x 1,8
19 x 19 x 1,8
25 x 25 x 1,8
14 x 28 x 2,5
15 x 30 x 2,5
18 x 36 x 2,5
15 x 15 x 2,5
19 x 19 x 2,5
25 x 25 x 2,5
30 x 30 x 2,5



Ø 25



MEDICEO

Mediceo vychází z designu série Levigato. Nepravdělné hrany a povrch, který je přešleštěný stejným způsobem, jako je tomu u série dlažby cotto Levigato. Proč tedy takový produkt máme? Protože Levigato je cihlová dlažba v tradiční hnědočervené barvě, kdežto Mediceo je světlejší.

Vyráběné formáty

14 x 28 x 2,5
15 x 30 x 2,5
19 x 19 x 2,5
25 x 25 x 2,5
30 x 30 x 2,5



LEVIGATO

Terakotová dlažba, dlažba z půdy, půdová dlažba, půdovka, podlahové cihly, topinky, půdnice atd., tak lidé nazývají cihlové, ručně vyráběné dlažby rustikálního charakteru. Výčet názvů výše plně charakterizuje sérii Levigato, která je tak trochu vším. Výrobce jednoduše povrch přešleštil a získal tak naprosto fantasticky udržovatelný povrch.

Vyráběné formáty

14 x 28 x 2,5
15 x 30 x 2,5
18 x 36 x 2,5
19 x 19 x 2,5
25 x 25 x 2,5
30 x 30 x 2,5




ANTICATO

Anticato vychází z designu série Levigato. Nepravdělné hrany a povrch, který je přebroušený, vzniká tak mírně hrubší povrch. Tato série je vhodná jak do interiéru, tak i do exteriéru. Je také paropropustná.

Vyráběné formáty

14 x 28 x 2,5
15 x 30 x 2,5
19 x 19 x 2,5
25 x 25 x 2,5
30 x 30 x 2,5



RINASCIMENTALE

Jak už samotný název napovídá, Rinascimentale je inspirován renesančním slohem, ve kterém je postaven Dóm ve Florencii architekta Brunelleschiho. V případě ručně vyráběné dlažby rustikálního charakteru je tato teracotta specifická právě pro oblast kolem Florencie, ale pokud se ohlédneme do historie naší země, najdeme zde velmi podobný materiál a to dlažba z půdy nebo-li půdovky.

Vyráběné formáty

14 x 28 x 2,5
15 x 30 x 2,5
19 x 19 x 2,5
25 x 25 x 2,5
30 x 30 x 2,5



Ø 25



TERRE COLORATE

Když jsem poprvé dostal do ruky cihelnou dlažbu Terre Colorate, nemohl jsem uvěřit tomu, že v ruce držím opravdu tvrdou cihlovou dlažbu a ne vepřovici. Při pouhém pohledu, byť živě, působí Terre Colorate skutečně velmi originálně.

Barvy hnědá-brunito a šedá - grigio scuro jen umocňují pocity, které jsem měl při prvním setkání s touto cihlovou dlažbou já.

Vyráběné formáty

15 x 30 x 1,8
15 x 15 x 1,8
19 x 19 x 1,8
25 x 25 x 1,8
12 x 38 x 2,5
15 x 30 x 2,5
18 x 36 x 2,5
15 x 15 x 2,5
19 x 19 x 2,5
25 x 25 x 2,5
30 x 30 x 2,5
38 x 60 x 3
40 x 40 x 3





COTTO ETRUSCO

Je jedinečný produkt, který je výsledkem perfektní kombinace mezi tradiční antickou keramikou a moderním designem. Vše začalo z touhy reaktivovat prastarou výrobní pec a obnovit starobylé výrobní praktiky. Tajné recepty směsí a glazur dávají vzniknout originálním a jedinečným výrobkům v mnoha barvách a odstínech. Celý výrobní proces Cotto Etrusco je 100% ekologický. Přírodní hlíny a jíly jsou ručně lisované a základní pečení materiálu probíhá v pecích, kde se stále topí pouze dřevem. Všechny glazury nanášené na dlažbu cotto jsou rovněž 100% ekologické a vypalují se v elektrických pecích na solární energii.

COTTO ETRUSCO



COTTO ETRUSCO



COTTO ETRUSCO



COTTO ETRUSCO



Serie BELLE ARTI

Ruční dlažba 16 x 32 cm



ROSA DI CADMIO



OCRA GIALLA



TERRA D'OMBRA



BRUNO DI MARTE

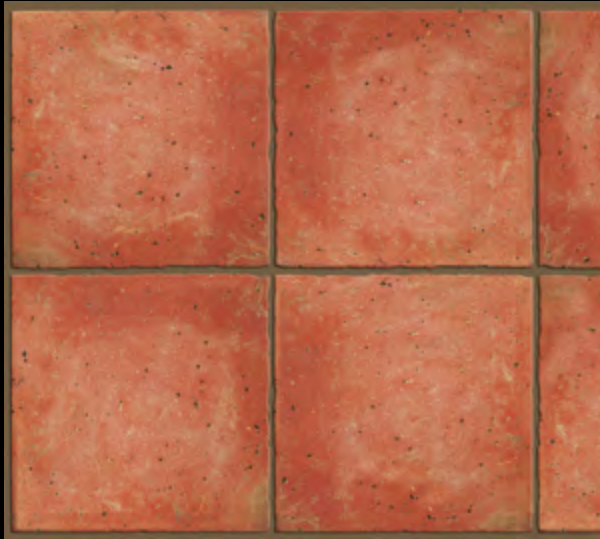


OSSIDO DI CROMO



Serie SANT ANSELMO


COTTO QUAREO



ROSATO LEVIGATO ANTICO



GIALLO LEVIGATO ANTICO



ROSATO SABBBIATO RUSTICO



GIALLO SABBBIATO RUSTICO



COTTO - „závěsné fasády“

PALAGIO ENGINEERING

Tento systém se hojně využívá především u výškových administrativních budov po celém světě. Firma Palagio Engineering se specializuje na dodání cotto závěšených fasád na klíč a za 30 let má za sebou více jak 250.000 m² realizací. Patří do skupiny Vivaterra, která vlastní taktéž fabriku IL Ferrone.

Velké množství produktů dovoluje vytvořit prakticky jakoukoliv fasádu v několika možných tvarech, rozměrech a barvách. V případě zájmu Vám ukážeme vzorky, poskytneme veškerý servis a to včetně návštěvy výrobce přímo v Itálii.


Naše firma provádí montáže závěšených fasád po celé ČR.

PRO TYTO PRODUKTY VLASTNÍME SPECIÁLNÍ KATALOG !!!



Palagio
ENGINEERING

Typy závěsných dlaždic



Ukázky barev - další barvy dle přání klienta





Montáže lícových cihel, pásků a kamenných obkladů

- » zaměření přímo na stavbě či výpočty dle dokumentace
- » grafické návrhy fasád či návrhy interiérů přímo do vaší fotky
- » rozvozy a montáže po celé ČR i v zahraničí provádíme zateplovací systémy pod obklad, ale i pod klasické omítky
- » provádíme obklady cihlovými pásky, kamennými obklady včetně případné kombinace s klasickou fasádou
- » montujeme lícové cihly včetně kompletního nosného systému vše provádí naši zaměstnanci, kteří s námi pracují již mnoho let
- » všichni naši zaměstnanci jsou školení přímo u našich dodavatelů

**VAŠI FASÁDU ČI INTERIÉR ZREALIZUJEME
NA KLÍČ A NAVÍC PŘIDÁME ZÁRUKY
NA SAMOTNOU MONTÁŽ 7 LET
NA MATERIÁL AŽ 30 LET.**



Pokládky dlažeb a obkladů

- » zaměření přímo na stavbě či výpočty dle dokumentace
- » grafické návrhy fasád či návrhy interiérů přímo do vaší fotky
- » rozvozy a montáže po celé ČR i v zahraničí
- » provádíme i přípravné práce jako je například rozvoz štěrku od hrubého až po jemný
- » pokládáme všechny druhy dlažeb cihlové, kamenné, klinker, keramické i slinuté
- » provádíme i mytí a čištění dlažeb včetně jejich následné impregnace
- » vše provádí naši zaměstnanci, kteří s námi pracují již mnoho let
- » všichni naši zaměstnanci jsou školení přímo u našich dodavatelů

**VAŠE PŘÍJEZDOVÉ CESTY, CHODNÍČKY,
KOUPELNY ČI CELÉ DOMY ZREALIZUJEME
NA KLÍČ.**



